











Classe : _____

Séquence 2

Musique et cinéma - Storyboard mickey-mousing

Noms, Prénoms : _____

Trois instruments choisis : _____

	1	2	3	4	5
Images / action	 <p>Tom recule</p>	 <p>Tom tourne sur lui-même</p>	 <p>Lancé du fromage</p>	 <p>Le fromage atterrit sur le bateau</p>	 <p>Tom joue avec le moulinet</p>
Musique (instrument + utilisation)					
	6	7	8	9	10
Images / action	 <p>Quelque chose tire sur la ligne</p>	 <p>Tom s'arrête sur un poteau</p>	 <p>il tire sur son lancet et mouline</p>	 <p>Jerry sort de son trou et mordille le fromage</p>	 <p>Jerry vol au-dessus de l'eau</p>
Musique (instrument + utilisation)					

11



Tom secoue la canne

12



Jerry tombe dans l'épuisette

13




Jerry tombe au sol et imite le poisson

14



Tom attrape le maillet et vise Jerry


15



Il lève le marteau

Images /
actionMusique
(instrument
+ utilisation)

16



Jerry tire le doigt de Tom

17



Tom frappe

18



Il aperçoit Jerry

19



Il saute en hurlant

20



Il fait des bisous à sa main

Images /
actionMusique
(instrument
+ utilisation)